

COMMENT JOINDRE L'AGA 2020 PAR ZOOM

INSTRUCTIONS AUX MEMBRES

34^e Assemblée Générale Annuelle

DATE : Dimanche, 3 mai 2020, à 9h00

Cette année, l'AGA s'adapte aux circonstances et innove en recourant à la visioconférence. Nous sommes heureux que vous soyez des nôtres pour l'occasion. Les instructions qui suivent feront en sorte que vous assistiez sans difficulté à l'Assemblée.

Pour participer, vous avez besoin d'un ordinateur avec haut-parleurs ou de votre téléphone intelligent. En tout temps, lors de la rencontre, vous pourrez utiliser votre clavier pour communiquer avec nous en messagerie instantanée. S'il s'agit de la première fois que vous utiliserez Zoom, **nous vous conseillons de débiter les étapes vers 8h50.**

En début de rencontre, des conseils techniques seront offerts pour le bon déroulement de l'assemblée.

Participation à partir d'un ordinateur

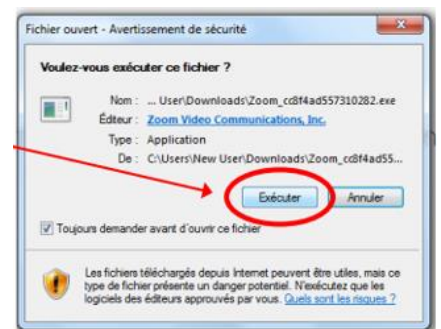
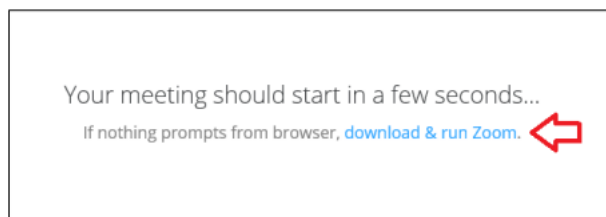
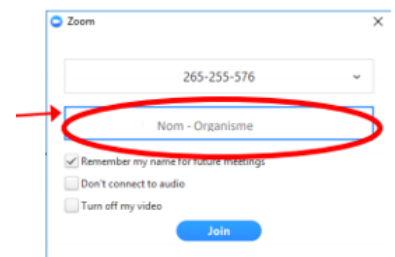
Cliquez sur le lien suivant: <https://us02web.zoom.us/j/3223231536>

ID de réunion: 322 323 1536

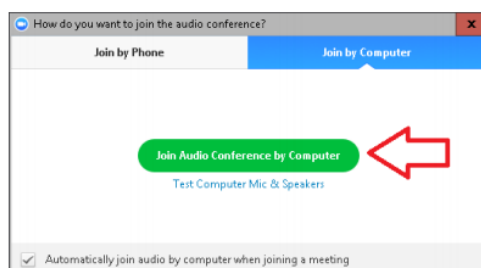
Saisissez **votre nom au complet** lorsqu'on vous le demande afin que nous puissions savoir quels membres assistent à l'Assemblée

L'application Zoom démarrera automatiquement en établissant la connexion. **Si l'application n'est pas installée, il y aura téléchargement du fichier « Zoom_launcher.exe » (plateforme Windows).**

Si le téléchargement se fait attendre, cliquez le lien sur la page « download & run Zoom » (télécharger et exécuter Zoom)



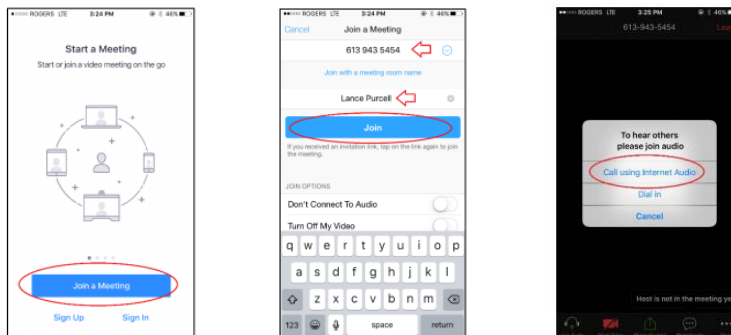
Sélectionner « Join Audio Conference by Computer » (se joindre à la réunion avec un ordinateur) pour vous servir du micro et des haut-parleurs de l'appareil.



Participation avec un téléphone intelligent iOS ou Android

Télécharger l'application Zoom de la boutique Apple ou Google.

- ✓ Lancer l'application.
- ✓ Cliquer « Join a Meeting » (se joindre à une réunion).
- ✓ Saisir le numéro de la réunion (322 323 1536) et votre nom au complet (pour que TRAGER QUÉBEC sache quels membres assistent à l'assemblée)
- ✓ cliquez « Join » (se joindre).
- ✓ Pour utiliser le son du téléphone cellulaire, sélectionner « Call using Internet Audio » (appeler par Internet). Si vous préférez vous servir du système de son de la salle de conférence, sélectionnez la fonction « Dial in » (composer) et suivez les instructions.



Participation avec un téléphone standard

Composez ce numéro (Montréal): 1-438-809-7799

Allumer/éteindre votre micro

Le micro des participants sera éteint au départ. Les commandes se situent dans le coin inférieur gauche de l'application Zoom. La diagonale rouge qui raie l'icône de microphone indique que celui-ci est éteint. Cliquer sur l'icône pour allumer ou éteindre le micro.

Se familiariser avec Zoom (optionnel)

Regardez cette vidéo Zoom : <https://youtu.be/HqncX7RE0wM>

Pour activer les sous-titres en français :

